

玩转云校招
（云校招企业操作手册）



(PC 端：学校就业信息网注册)

新注册用户

一、注册

1、在浏览器中搜索打开学校就业信息网，<http://jiuye.tjufe.edu.cn>，点击**单位登录/注册**，在跳转后的页面点击**注册**。



二、填写企业注册信息、认证资料以及申请信息

1、注册信息

单位名称：**单位名称请与单位营业执照企业全称一致！**

HR 姓名：单位人力资源部招聘负责人姓名

手机：单位人力资源部招聘负责人电话

密码：自行设置

2、认证资料

所在城市：填写单位所在城市；

单位地址：请填写单位所在地址；

固定电话：座机；

招聘邮箱：用于学生在平台投递简历；

单位性质：填写企业性质；

所属行业：填写所属行业（**用于系统的行业信息精准推送**）；

单位规模：填写企业规模；

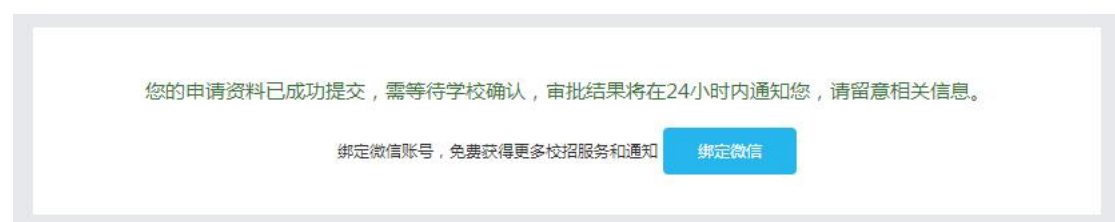
组织机构代码证号：填写企业组织机构代码证号；

企业资料：上传企业组织机构代码证以及营业执照，**须上传原件的彩色扫描件或加盖彩色公章**，若为三证合一的营业执照则只需上传营业执照即可；
公司简介：单位的简要介绍。

3、申请信息

申请类型：宣讲会、双选会、在线招聘任选其一；
招聘信息渠道：请自行选择；
是否校友企业：请自行选择；
招聘需求：请自行填写；
申请说明：请输入对场地大小以及多媒体等设备的需求；
招聘简章：请填写贵单位招聘简章；

4、点击提交并绑定微信



三、微信公众号

1、微信关注公众号“云校招企业服务平台”，更**便捷接收审核通知**。

注意：企业 PC 端登录地址：hr.bibibi.net
企业微信公众号：云校招企业服务平台



长按二维码“识别”一键关注全国校招

HR PC端
hr.bibibi.net

云校招企业服务平台
yun-xiaozhao
让您轻松校招

PS:企业 HR 注册平台账号后请务必关注“云校招企业服务平台”，企业审核通知，简历投递等通知都会在此公众号推送。如需查看全国其他地区高校生源、选择入驻其他学校以及发布职位等**更多操作请登录 HR PC 端 hr.bibibi.net**

四、微信端菜单介绍

4.1 生源



图 1.1 生源



图 1.1.1 高校生源

图 1.1.2 高校大全

高校生源：企业可在高校生源中查看全国各个高校的生源信息、学校介绍、专业介绍、特色专业以及男女比例等信息。

学校大全：“云校招”标识企业为使用云就业平台的学校，企业注册之后可以提交入校申请。



图 1.1.3 学校公告

图 1.1.4 校招指引

学校公告：企业可在学校公告中查看各个入驻云就业平台的高校的通知公告内容。
校招指引：帮助企业轻松搞定校园招聘，熟练使用平台进行校招的各项操作。

4.2 校招



图 1.2 校招



图 1.2.1 宣讲管理

图 1.2.2 职位管理

宣讲管理：查看申请宣讲会的进度，以及编辑宣讲会时间、地点、宣讲会场地要求以及宣讲内容等信息。

职位管理：对已发布职位进行管理，可以重新编辑职位信息，并且查看学生简历信息。

双选管理：登陆 HR PC 端 hr.bibibi.net 进行更多操作。

在线招聘：登陆 HR PC 端 hr.bibibi.net 进行更多操作。

招聘简章：登陆 HR PC 端 hr.bibibi.net 进行更多操作。

4.3 服务



1.3 服务

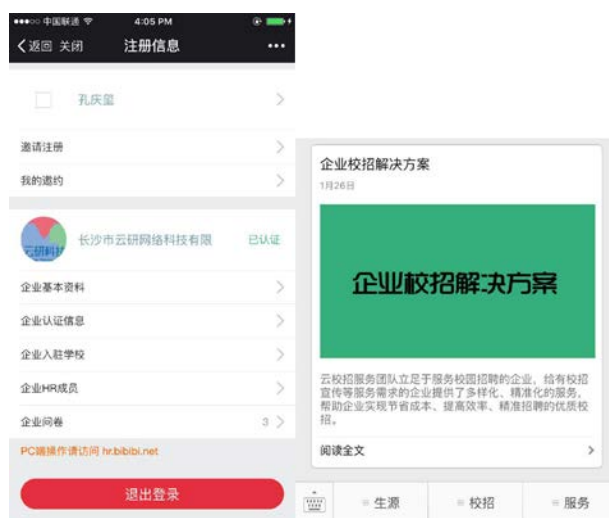


图 1.3.1 登陆/注册

图 1.3.2 校招服务

登陆/注册:

企业注册→企业登录→上传认证资料、填写组织机构代码证号码、招聘邮箱→申请认证→进入 HR PC 端→完善招聘简章→申请入驻学校→选择宣讲会、双选会、在线招聘→提交学校审核

校招服务:

提供企业校招解决方案，包括校招服务套餐，校招宣传套餐。详情请咨询：0731-89929409



图 1.3.3 企业首页

图 1.3.4 校招答疑

企业首页：企业可在此处查看企业信息，公司简介、预定好的宣讲会、发布的职位等信息。
校招答疑：企业可在此处回答学生对于企业的一些疑惑以及招聘的要求的问题，并且学生对企业提问之后，企业会收到此公众号的提醒通知。

已注册用户

在浏览器中打开 hr.bibibi.net，输入账号密码，点击登录，登录之后继续按下面的操作步骤来操作和管理；

一、完善企业招聘简章



点击“新增”，并填写**招聘简章标题**、**使用说明**以及**内容**，完成之后点击保存。

招聘简章内容编辑规范：

- 1、字号 16px、行距 1.75 最佳；
- 2、不要直接从 word 中复制粘贴，要在 txt 文档中过一遍，去掉格式；
- 3、段与段之间空行，段首不要空两个字（在手机端阅读不好看）；
- 4、最后一段后面不要空行；
- 5、表格都截图然后再上传，长表格需要截多张；

二、申请宣讲会（专场招聘会）

尚未入驻的学校请点击“入驻学校”，选择相应学校并点击“入驻”。（已入驻相应学校则可直接在“宣讲会”模块中进行操作）

首页

校园招聘

入驻学校

招聘简章

宣讲会

双选会

在线招聘

校招答疑

招聘管理

履约管理

职位管理

最近投递

学生生源

请输入学校或专业名称

Q

全国

广东

湖北

湖南

吉林

云南

241858

38114

18404

140039

16360

28941



南方医科大学
广东 广州 4357人

入驻



广东财经大学
广东 广州 5757人

入驻



广州医科大学
广东 广州 1185人

入驻



华南农业大学
广东 广州 10992人

入驻



南方科技大学
广东 深圳 366人

入驻



暨南大学
广东 广州 8740人

入驻

填写完成后点击“申请”，学校将会在三个工作日内进行审核并进行电话联系确定您的宣讲会场地以及时间，**审核结果将会在微信公众号上以及 PC 端进行推送通知，请留意！**

首页

校园招聘

入驻学校

招聘简章

宣讲会

双选会

在线招聘

校招答疑

招聘管理

履约管理

职位管理

最近投递

人才邀约

邀约纪录

面试安排

公司信息

基本资料

HR成员

账号绑定

申请入驻通化师范学院

申请类型

☒ 宣讲会 ☐ 双选会 ☐ 在线招聘

招聘信息渠道

☒ 就业工作办公室 ☐ 推荐学院 ☐ 招聘网 ☐ 其他

是否校友企业

☒ 是 ☐ 否 (企业法人或合伙人是校友)

标题 (必填)

宣讲会标题默认为公司名, 如无特殊情况请勿改动

选择职位

新增职位

招聘需求

岗位名称	需求专业	学历要求	薪资待遇	招聘人数	操作
暂无数据					

计划宣讲时间

请选择预定日期

☒ 08:30-10:00 ☐ 09:30-11:00 ☐ 13:30-15:00 ☐ 14:30-16:00

申请说明

宣讲会时间 (请写明具体日期与时间段)、宣讲教室要求 (教室大小, 多媒体需求等)

招聘简章

请选择招聘简章

Q

申请

- 申请类型：宣讲会；
- 招聘信息渠道：请自行选择；
- 是否校友企业：请自行选择；
- 标题：请自行填写；
- 计划宣讲时间：请选择您的计划宣讲时间；
- 招聘需求：请自行填写；
- 计划宣讲时间：请自行选择；
- 招聘简章：请选择已经编辑好的招聘简章；

三、申请双选会（大型招聘会）

尚未入驻的学校请点击“入驻学校”，选择相应学校并点击“入驻”。（已入驻相应学校则可直接在“双选会”模块中进行操作）

首页

校园招聘

入驻学校

招聘简章

宣讲会

双选会

在线招聘

校招答疑

招聘管理

履约管理

职位管理

最近投递

学生生源

请输入学校或专业名称

Q

全国

241858

广东

38114

湖北

18404

湖南

140039

吉林

16360

云南

28941



南方医科大学
广东 广州 4357人

入驻



广东财经大学
广东 广州 5757人

入驻



广州医科大学
广东 广州 1185人

入驻



华南农业大学
广东 广州 10992人

入驻



南方科技大学
广东 深圳 366人

入驻



暨南大学
广东 广州 8740人

入驻

填写完成后点击“申请”，学校将会在不日内进行审核，审核结果将会在微信公众号以及PC端上进行推送通知，请注意！

首页

校园招聘

入驻学校

招聘简章

宣讲会

双选会

在线招聘

校招答疑

招聘管理

履约管理

职位管理

最近投递

人才邀约

邀约记录

面试安排

公司信息

基本资料

HR成员

账号绑定

申请入驻通化师范学院

申请类型

☐ 宣讲会 ☒ 双选会 ☐ 在线招聘

招聘信息渠道

☒ 就业工作办公室 ☐ 推荐学院 ☐ 招聘网 ☐ 其他

选择双选会

双选会报名已满

是否校友企业

☐ 是 ☒ 否 (企业法人或合伙人是校友)

申请展位数量

必填，请输入申请展位数量，只能输入大于0的整数

选择职位

新增职位

招聘需求

岗位名称	需求专业	学历要求	薪资待遇	招聘人数	操作
暂无数据					

参会人员

姓名	性别	职务职称	联系电话	邮箱	操作
必填	男	请输入	必填	请输入	增加 删除

申请说明

申请说明，如：需要参加哪一场双选会

招聘简章

请选择招聘简章

Q

申请

申请类型：双选会；
招聘信息渠道：请自行选择；
选双选会：选择意向双选会；
是否校友企业：请自行选择；
招聘类别：请自行选择；

招聘简章：请选择已经编辑好的招聘简章；

四、申请在线招聘（招聘信息挂就业网）

尚未入驻的学校请点击“入驻学校”，选择相应学校并点击“入驻”。（已入驻相应学校则

可直接在“在线招聘”模块中进行操作)

填写完成后点击“申请”，学校将会在两个工作日内进行审核，**审核结果将会在微信公众号以及 PC 端上进行推送通知，请注意！**

申请类型：在线招聘；
招聘信息渠道：请自行选择；
是否校友企业：请自行选择；
招聘需求：请自行填写；
招聘简章：请选择已经编辑好的招聘简章；

五、职位发布

职位管理：

- 1、可以设置职位分类；
- 2、对已发布职位信息进行 修改、取消发布 以及 删除操作；
- 3、新增职位；
- 4、对投递简历的职位进行 简历筛选。

分学生的疑问以及一些细节问题统一进行详细说明并发布。
学生咨询企业的相关问题在微信公众号“云校招企业服务平台”会有推送通知，可直接在手机进行回复。

<div>首页</div> <div>校园招聘</div> <div>入驻学校</div> <div>招聘简章</div> <div>宣讲会</div> <div>双选会</div> <div>在线招聘</div> <div>校招答疑</div> <div>招聘管理</div> <div>履约管理</div> <div>职位管理</div> <div>最近投递</div> <div>人才邀约</div> <div>邀约纪录</div> <div>面试安排</div>	校招答疑					
	请输入查找问题内容					+ 新增
	序号	问题	提出人	提出时间	最新回复人	最新回复时间
	1	现在不招人了吗？	彭皓	2016-04-10 00:34		回复
	2	请问，面试结束了吗？	姚瑶	2015-12-04 20:07	刘松恺	2015-12-05 15:06
	3	请问下面试名单上红色名字是代表什么呀	倩。	2015-11-27 23:35	姚瑶	2015-12-04 20:08
	4	笔试成绩已经出来了，面试时间为11月30日至12月3日	橙子	2015-11-27 10:58		回复
	5	笔试成绩不理想，是不是不能2	李洪巧	2015-11-24 21:00		回复

七、最近投递

<div>首页</div> <div>校园招聘</div> <div>入驻学校</div> <div>招聘简章</div> <div>宣讲会</div> <div>双选会</div> <div>在线招聘</div> <div>校招答疑</div> <div>招聘管理</div> <div>履约管理</div> <div>职位管理</div> <div>最近投递</div> <div>人才邀约</div> <div>邀约纪录</div> <div>面试安排</div>	简历筛选					
	未处理 纳入考虑 暂不考虑					
	职位 请输入姓名					
	序号	头像	基本信息	投递职位	投递日期	简历状态
	1		宋凯文 男 长沙理工大学 本科 数学与应用数学	测试1	3月9日 17:21	未处理 查看简历 纳入考虑 暂不考虑 通知
	2		李新蓉 女 湖南农业大学 本科 机械电子工程	机电工程师	3月11日 23:17	未处理 查看简历 纳入考虑 暂不考虑 通知
	3		夏婧 女 湖南商学院 本科 财务管理	机电工程师	2月10日 17:05	未处理 查看简历 纳入考虑 暂不考虑 通知
	4	简历头像	男 本科 教育学	前台接待	2月14日 16:13	未处理 查看简历 纳入考虑 暂不考虑 通知

最近投递就是按照时间顺序排列的一个查看投递简历的模块，可以进行基本的简历筛选；

八、人才邀约

<div>首页</div> <div>校园招聘</div> <div>入驻学校</div> <div>招聘简章</div> <div>宣讲会</div> <div>双选会</div> <div>在线招聘</div> <div>校招答疑</div> <div>招聘管理</div> <div>履约管理</div> <div>职位管理</div> <div>最近投递</div> <div>人才邀约</div> <div>邀约纪录</div> <div>面试安排</div>	人才邀约			
	请输入专业			
	序号	头像	基本信息	求职意向
	1		王健凯 男 湖南师范大学 本科 运动训练	长沙 3500 教师
	2		刘甜 女 湖南师范大学 本科 运动训练	长沙 3000-5000 体育教师
	3		吴静 女 湖南师范大学 本科 预防医学	长沙 4000 专业相关
	4		何红彦 女 湖南师范大学 本科 预防医学	重庆 4000 公卫医师、疾控中心
	5		沈珊珊 女 湖南师范大学	长沙 5000-7000

人才邀约是跟学生微信端挂钩的一个模块，学生端有一个优秀毕业生的菜单，优秀毕业生是学生的自我展示平台，企业可以在在线简历中查看入驻学校的优秀学生，并且可以对感兴趣的学生发出邀约。（人才邀约-查看简历-申请简历-选择职位-确定），学生同意后可以看到联系方式。

九、面试安排

首页

校园招聘

入驻学校

招聘简章

宣讲会

双选会

在线招聘

校招答疑

招聘管理

履约管理

职位管理

最近投递

人才邀约

邀约纪录

面试安排

面试安排

新增面试

序号	面试时间	面试人数	面试类型	最近通知	操作
1	2017年1月9日 14:00-18:00	1	学校视频面试 长沙理工大学	1月9日：您向长沙理工大学申请的远程视频面试（面试时间：1月9日 14:00，面试地点：金盆岭校区 办公大楼 附106室），已审核通过，请提前30分钟登录企业管理平台，测试视频语音设备，感谢您，祝您招聘愉快！	详情 发送通知 通知记录

点击新增面试，可选择“线下面试”或者“学校远程面试”，并且导入面试夹中需要面试的学生，可对学生群发通知。

十、基本资料

云就业线上招聘节

首页

校园招聘

入驻学校

招聘简章

宣讲会

双选会

在线招聘

校招答疑

招聘管理

履约管理

基本资料

认证信息

企业名称

HR管理员

所在城市

企业愿景

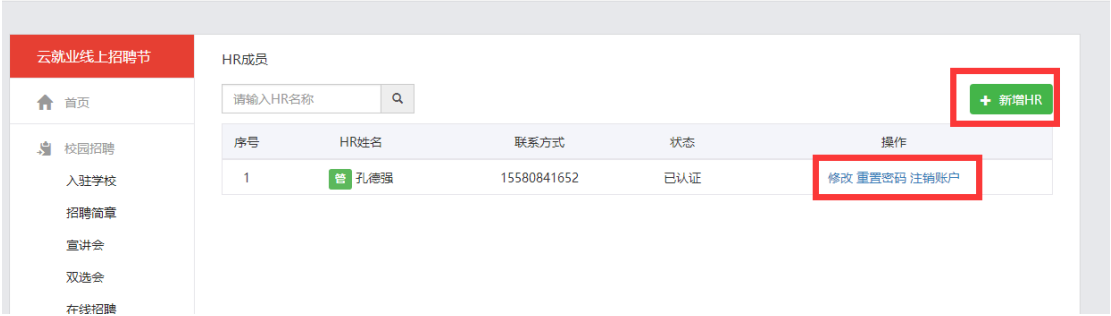
H5宣传页

企业网址

网申网址

点击左侧基本资料，可进行企业相关资料的修改。基本资料修改点击最下方保存即可，认证信息修改后需重新发起认证，一个工作日审核完毕。

十一、HR 成员



点击左侧 HR 成员，可进行成员的管理和设置。新增 HR、修改、重置密码、注销账户。

十二、账号绑定



账号需绑定申请账号手机号的微信，便于企业接收审核等相关通知信息。