

账号注册与认证

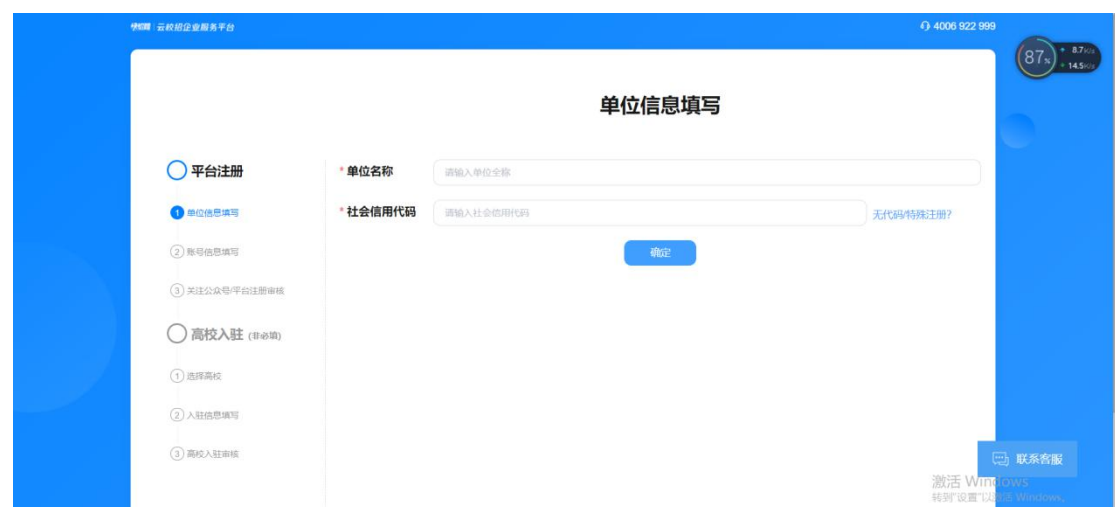
注册与审核

情况一：您的公司未曾注册过快招聘 | 云校招企业服务平台

在浏览器中搜索打开江西理工大学就业信息网 (<https://jxlg.bysjy.com.cn/>)，
点击单位登录/注册，在跳转后的页面点击注册。



进入注册页面以后，填写公司全称（包括括号在内的全称）和税号



填写完公司名称和税号进入企业注册第一步，单位信息填写，先上传

营业执照（必须是扫描件或原件，若是复印件则需要公司红章后上传），然后上传公司 logo，若没有 logo 可以使用平台的默认 logo，

所在区域、单位性质等必填项根据实际情况填写即可

单位简介可以介绍单位的历史或文化等，填写完善以后点击下一步，

单位注册

其他

* 所属行业

批发和零售业

* 单位规模

50-150人

* 注册资金

50-100万

固定电话

请输入区号

请输入电话号码

* 单位邮箱

ahdonner@asff.com

招聘邮箱

请输入招聘邮箱

邮 编

请输入邮编

单位标签

☐ 世界500强 ☐ 中国100强 ☐ 中国500强 ☐ 民企500强 ☐ 上市公司 ☐ 行业500强

* 单位简介

请输入单位简介

0/800

下一步

联系客服

激活 Windows

转到“设置”以激活 Windows

下一步进入到我们的账号信息填写，首先先填写的门的姓名，在公司所属的部门，以及平台的管理员授权函，可以点击蓝色字体的【下载模板】，下载完成后填写并盖章后上传，

账号信息填写

平台注册

单位信息填写

账号信息填写

关注公众号/平台注册审核

高校入驻 (非必填)

选择高校

入驻信息填写

高校入驻审核

头像

+

上传真实头像有助于招聘哦~支持扩展名: PNG、JPG(最大200KB), 推荐像素200px*200px

* 姓名

李云

* 所属部门

人事部

* 管理员授权函

点击下载模板

点击下载模板后, 填写后拍照上传, 支持扩展名: PNG、JPG(最大2MB)

点击即可下载模板

联系客服

激活 Windows

转到“设置”以激活 Windows

填写手机号，手机号是登陆平台的唯一账号，然后设置登陆密码，填写平台图形验证码，再获取平台发到手机号中的验证码，即可完成企业账号的注册，

高校入驻 (非必填)

1 选择高校

2 入驻信息填写

3 高校入驻审核

* 姓名 李云

* 所属部门 人事部

* 管理员授权函

请下载模板

请下载模板后, 填写后拍照上传, 支持扩展名 PNG、JPG (最大2MB)

* 手机尾号

密码必须由大小写字母、数字、符号中两种组合而成, 且长度不能小于8位

* 设置密码

* 验证码 6447

* 手机验证码 864478 47s后重试

提交审核

联系客服

激活 Windows
转到“设置”以激活 Windows。

服务邮箱: kpservice@bilibili.net
客服热线: 4006-922-999 (周一至周五 8:30-12:00 13:30-18:00)

微信人工客服

入驻学校

提交完以后会自动进入高校入驻, 可以在此申请入驻高校, 也可以申请学校的宣讲会、双选会和在线招聘等招聘活动,

入驻信息填写 (高校名称: 湖南科技大学)

平台注册

单位信息填写

账号信息填写

关注公众号/平台注册审核

高校入驻 (非必填)

选择高校

入驻信息填写

高校入驻审核

该模式下不带招聘业务信息, 仅为了实现单位快速入驻

* 申请类型 ☒ 仅入驻 ☐ 双选会 ☐ 宣讲会 ☐ 在线招聘

* 推荐渠道 ☐ 推荐学院 ☒ 招生就业处 ☐ 招聘网 ☐ 其他

申请说明 请输入申请说明 0/200

提交

联系客服

激活 Windows
转到“设置”以激活 Windows。

入驻信息填写 (高校名称: 湖南科技大学)

平台注册

单位信息填写

账号信息填写

关注公众号/平台注册审核

高校入驻 (非必填)

选择高校

入驻信息填写

高校入驻审核

双选会一般是指学校开设的大型就业洽谈会, 一般有多个企业参加, 同时开始招聘, 毕业生可根据自身需要当场应聘, 完成求职过程

* 申请类型 ☒ 仅入驻 ☐ 双选会 ☐ 宣讲会 ☐ 在线招聘

* 推荐渠道 ☐ 推荐学院 ☒ 招生就业处 ☐ 招聘网 ☐ 其他

申请说明 请输入申请说明 0/200

提交

联系客服

激活 Windows
转到“设置”以激活 Windows。

入驻信息填写
(高校名称: 湖南科技大学)

平台注册

- 单位信息填写
- 账号信息填写
- 关注公众号/平台注册审核

高校入驻 (非必填)

- 选择高校
- 入驻信息填写
- 高校入驻审核

申请类型

- ☒ 仅入驻
- ☐ 双选会
- ☐ 宣讲会
- ☐ 在线招聘

推荐渠道

- ☐ 推荐学院
- ☒ 招生就业处
- ☐ 招聘网
- ☐ 其他

申请说明

请输入申请说明

提交

联系客服

激活 Windows
转到“设置”以激活 Windows

入驻信息填写
(高校名称: 湖南科技大学)

平台注册

- 单位信息填写
- 账号信息填写
- 关注公众号/平台注册审核

高校入驻 (非必填)

- 选择高校
- 入驻信息填写
- 高校入驻审核

申请类型

- ☒ 仅入驻
- ☐ 双选会
- ☐ 宣讲会
- ☐ 在线招聘

推荐渠道

- ☐ 推荐学院
- ☒ 招生就业处
- ☐ 招聘网
- ☐ 其他

申请说明

请输入申请说明

提交

联系客服

激活 Windows
转到“设置”以激活 Windows

四种不同的业务均有解释，简单来说即是：

仅入驻——暂不报名招聘项目，只为后续需要做打算，

双选会——大型企业招聘会，多家企业同时入校进行招聘，

宣讲会——企业专场招聘会，

在线招聘——在学校就业信息网发布招聘信息

申请完其中一个项目以后，要等待高校入驻审核通过以后，还可以在平台上相对应的位置再报名招聘业务，推荐渠道建议选择招生就业处，申请说明是非必填项可以不填，点击提交以后，学校后台将会收到企业的申请，



且平台上会展示审核状态，我们可以关注公众号等待审核结果。

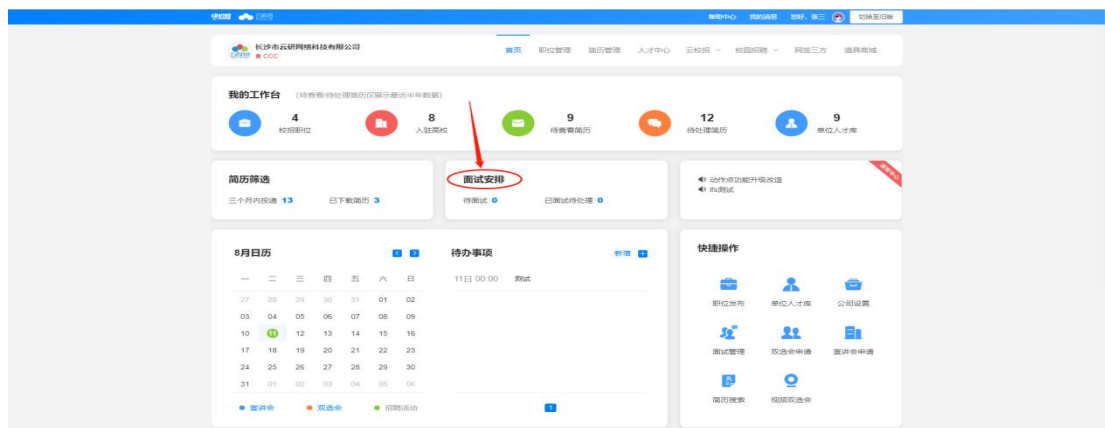
情况二：您的公司注册过快招聘 | 云校招企业服务平台

直接输入账号密码登录，然后再入驻江西理工大学，并申请相应的校园招聘类型（在线招聘、宣讲会、双选会等）。

首页

一、面试安排

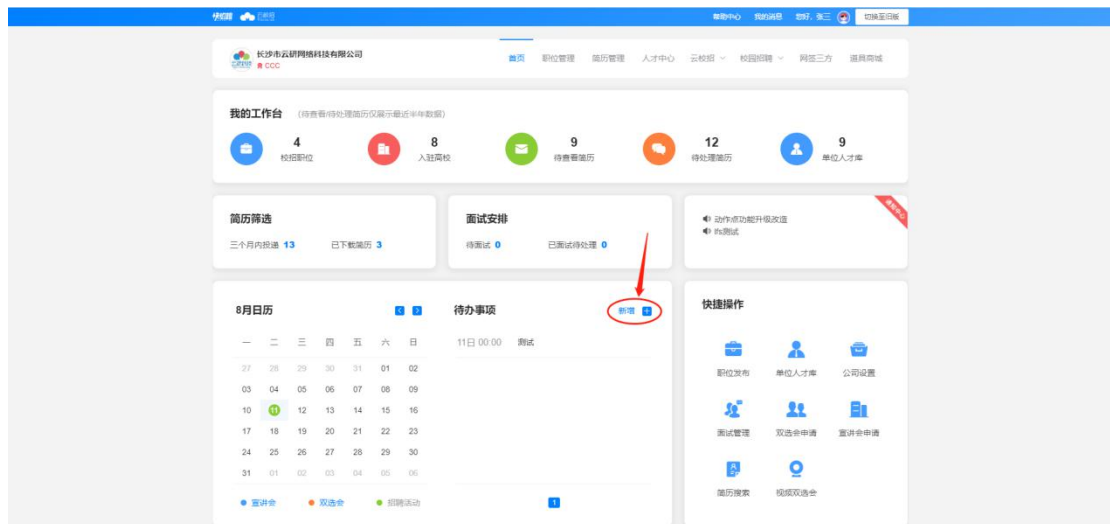
在【首页>面试安排】页点击“新增面试”，可选择“线下面试”或“学校远程面试”任一种方式，同时导入面试夹中需要面试的学生，可对学生群发通知。





二、校招日历/待办事项

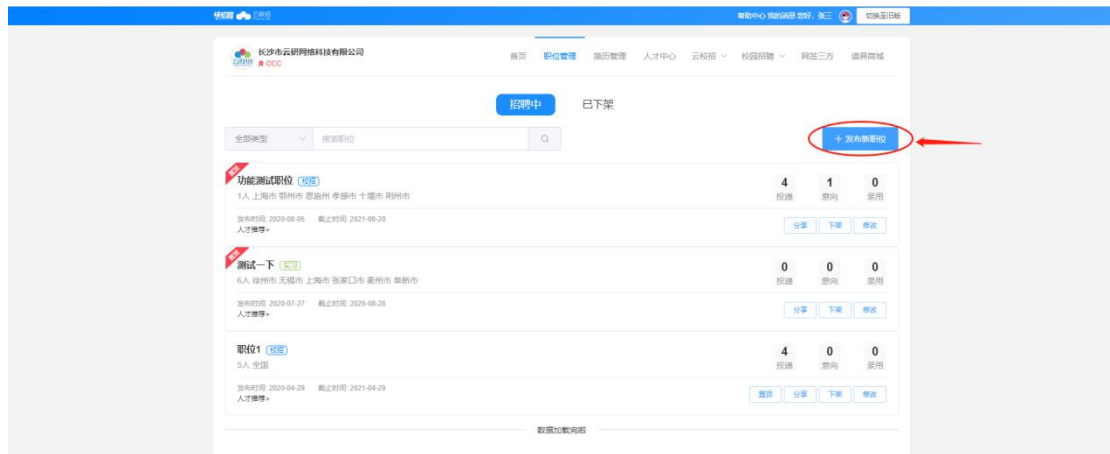
【首页>待办事项】分为宣讲会、双选会、招聘活动三种提醒类型，宣讲会 and 双选会根据举办时间自动同步过来，招聘活动可以点击待办事项右上角“新增”进行添加；



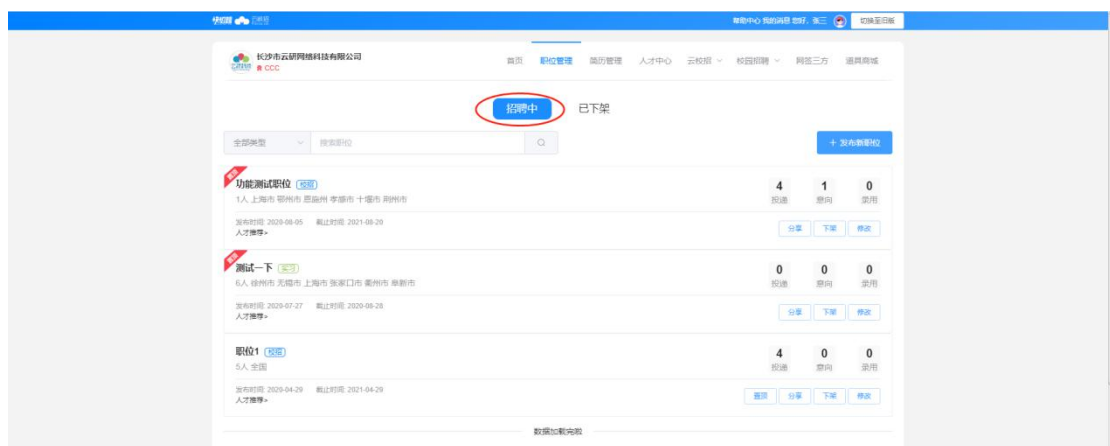
职位发布与管理

一、发布/下架职位

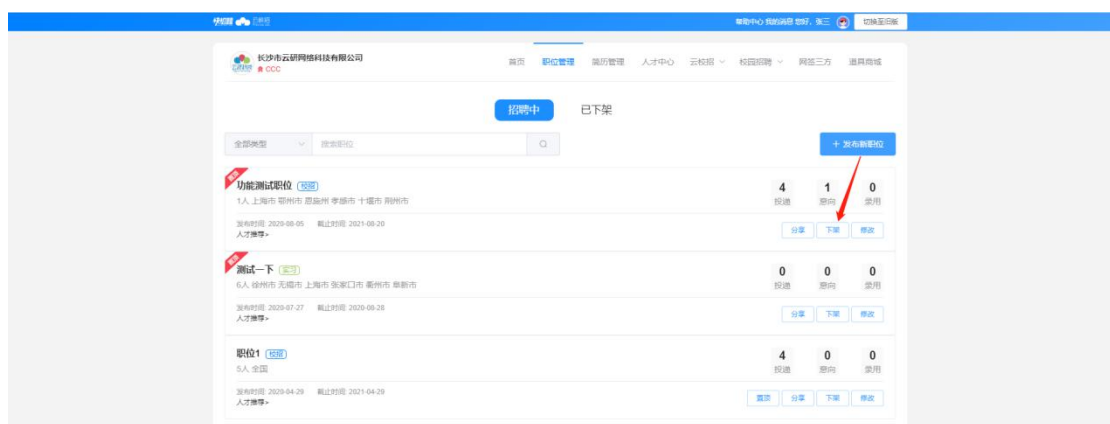
(1) 发布职位：点击【职位管理>新增】填写职位信息，点击底部“保存”即为职位发布；



发布的职位在“招聘中”列表展示。



(2) 下架职位：在“招聘中”列表点击下架弹出二次确认弹框；点击确定下架后职位状态变为已下架；

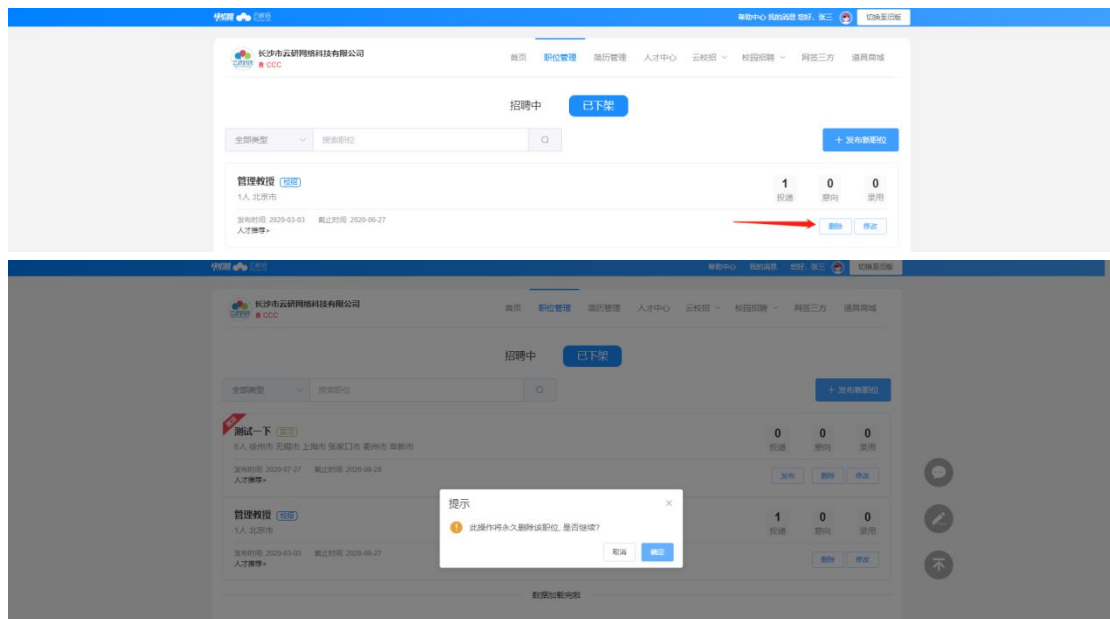


已下架职位在【职位管理>已下架】列表展示。



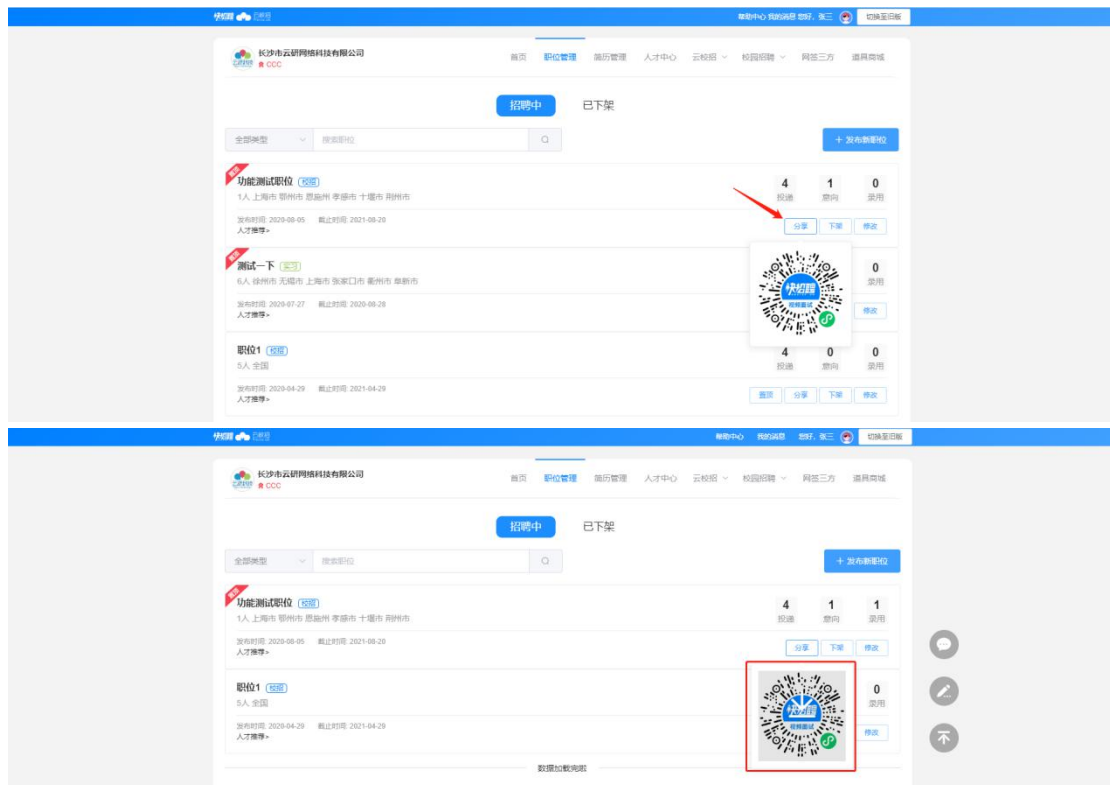
二、删除职位

删除职位：仅状态为已下架的职位支持删除操作，点击“已下架”列表的删除弹出二次确认弹框，点击确定删除将彻底删除该职位信息。



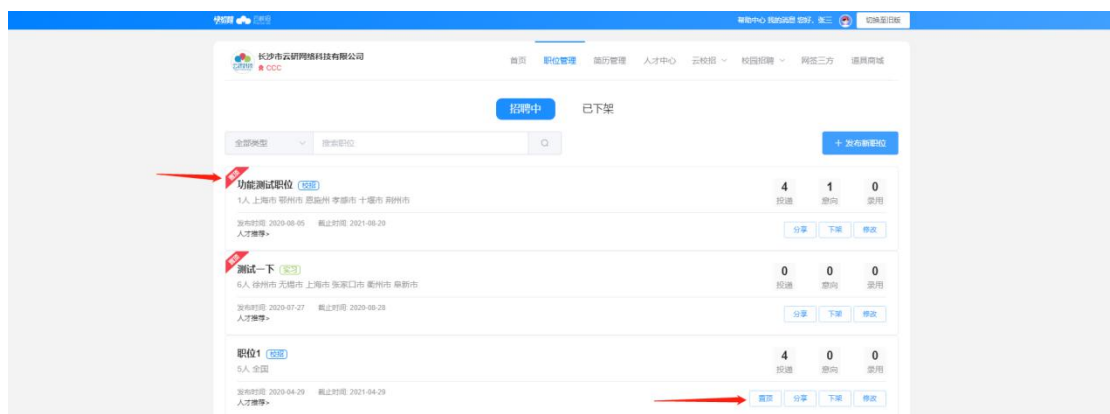
三、分享职位

分享职位：仅状态为招聘中的职位支持分享，点击“招聘中”列表的分享弹出带企业 logo 的小程序二维码，鼠标移入二维码可下载二维码图片，微信扫描二维码跳转至该职位对应的求职者端职位详情页面。



四、置顶职位

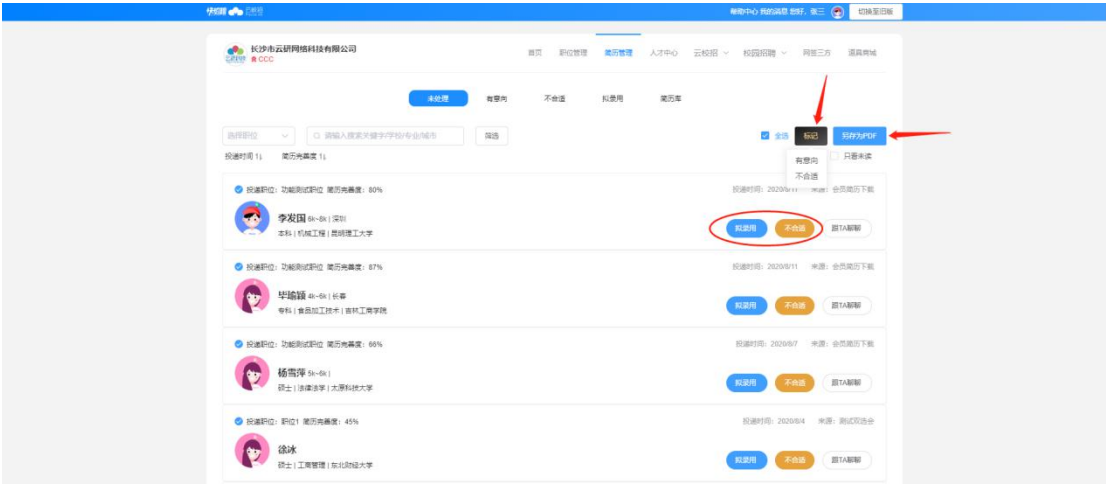
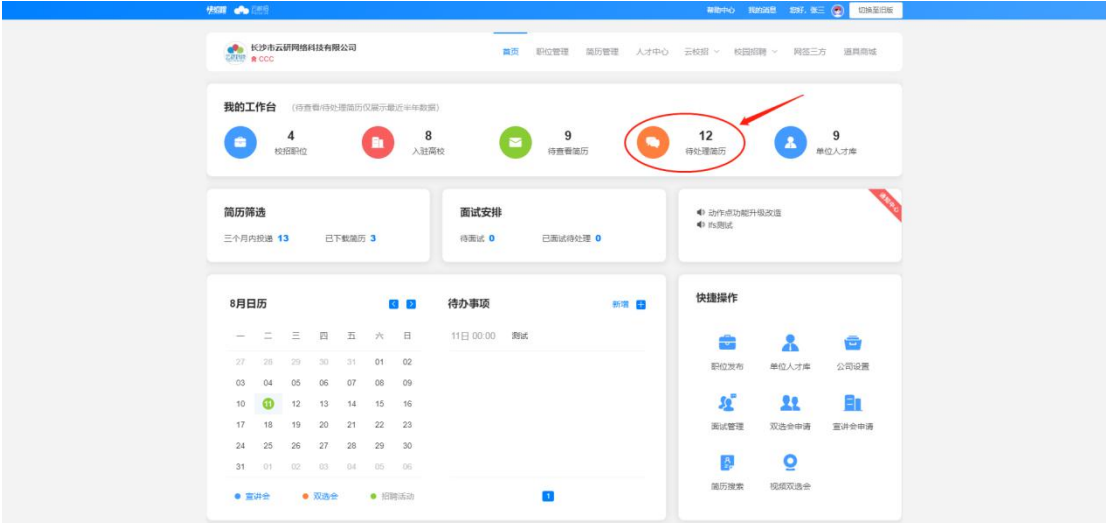
置顶职位：仅状态为招聘中的职位支持置顶，点击“招聘中”列表的置顶弹出职位置顶的弹框，选择需要置顶的职位、展示置顶职位的城市以及置顶日期。列表中已置顶职位会显示置顶的标签。



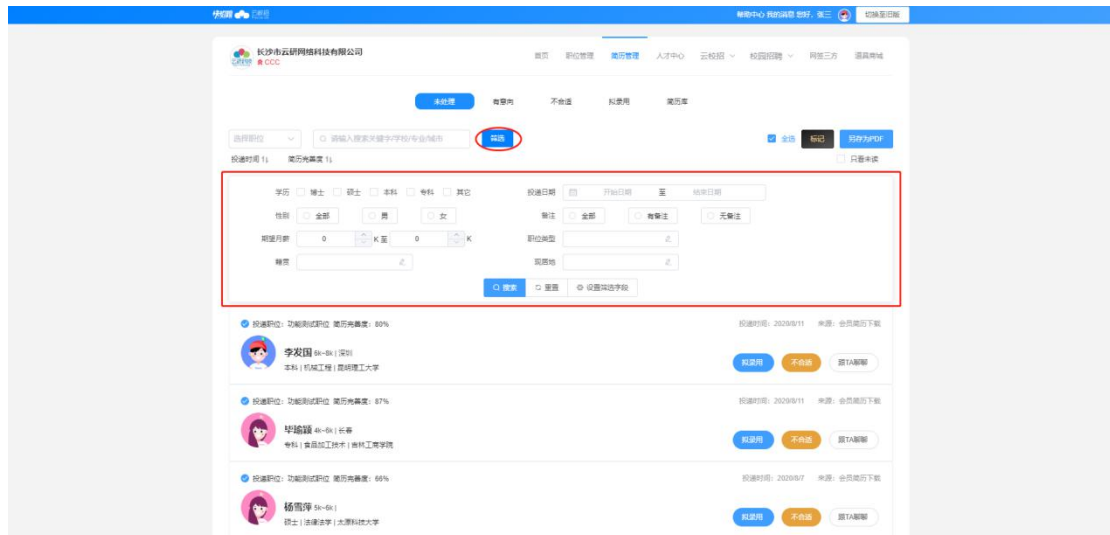
简历管理

简历处理

在首页点击【待查看简历】或进入【简历管理>未处理】，可以看到新投递的简历，支持下载或标记简历；



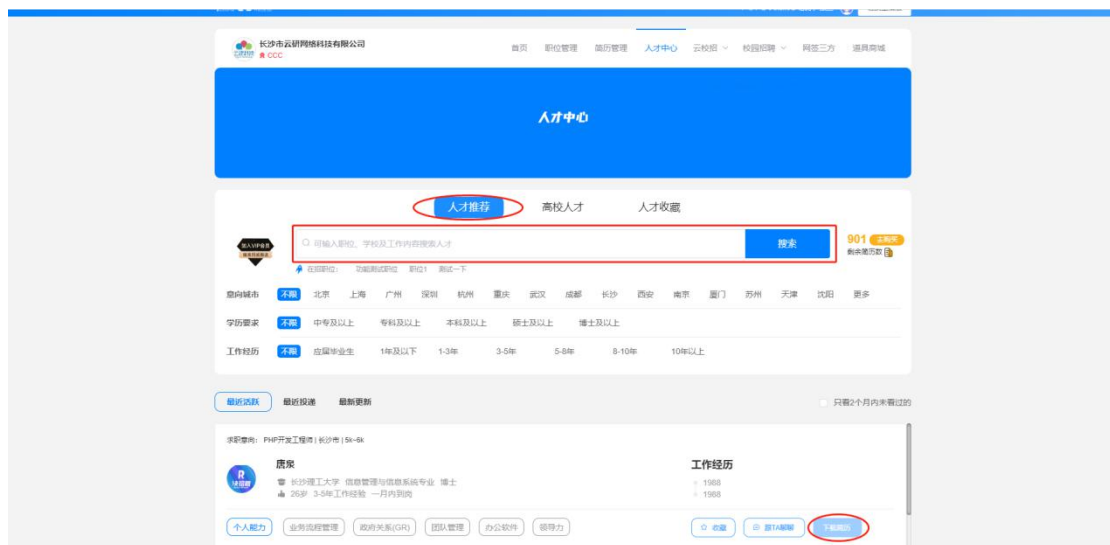
若投递的简历过多，可点击【筛选】，根据投递职位、来源、学历等维度进行筛选，提高工作效率。



人才中心

一、人才简历下载

人才推荐下载：在人才推荐页面下载简历，即获取简历中的联系方式且将简历转存至【简历管理>未处理】中。



二、高校人才邀约

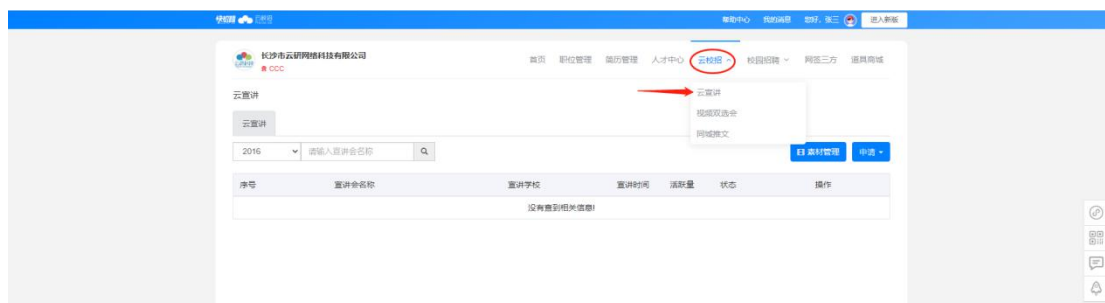
高校人才邀约：在高校人才页面对简历进行邀约，求职者将收到邀约提醒，求职者接受邀约后，邀约记录中会展示”待确认””已同意”两种邀约状态。

姓名	性别	学历	学校	应聘职位	状态	应聘时间	操作
李芸	男	本科毕业	云就业测试学校	软件工程师	待确认	云就业测试学校	待确认
潘智2020	男	硕士生毕业	云就业测试学校	高级软件工程师	待确认	云就业测试学校	待确认
牛冰露	男	—	长沙理工大学	软件工程师	待确认	长沙理工大学	待确认
zhang	男	硕士	长沙理工大学	职位1	待确认	长沙理工大学	待确认
王惠忠	男	硕士	长沙理工大学	职位1	待确认	长沙理工大学	待确认

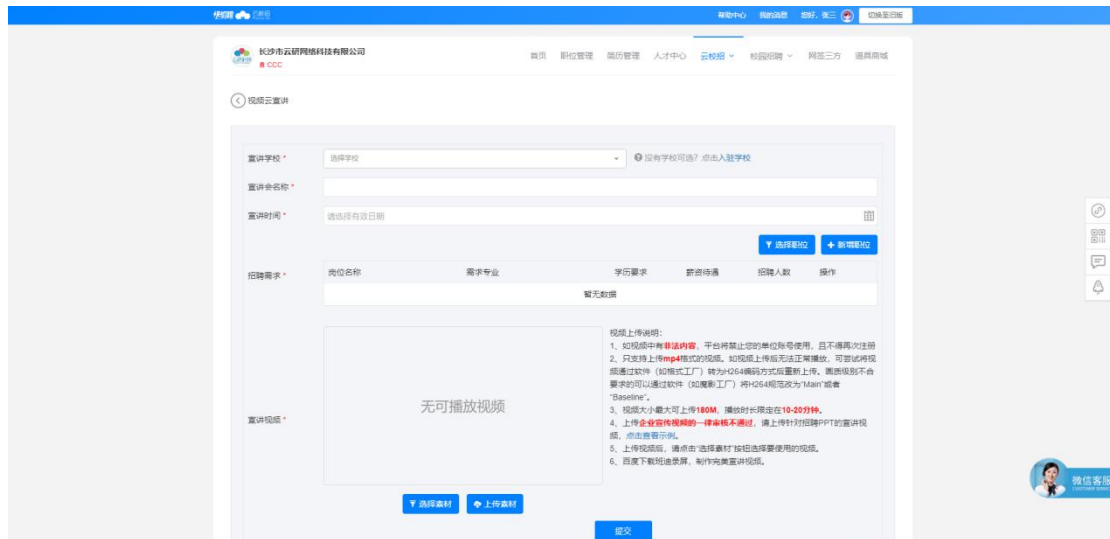
云校招

一、申请云宣讲

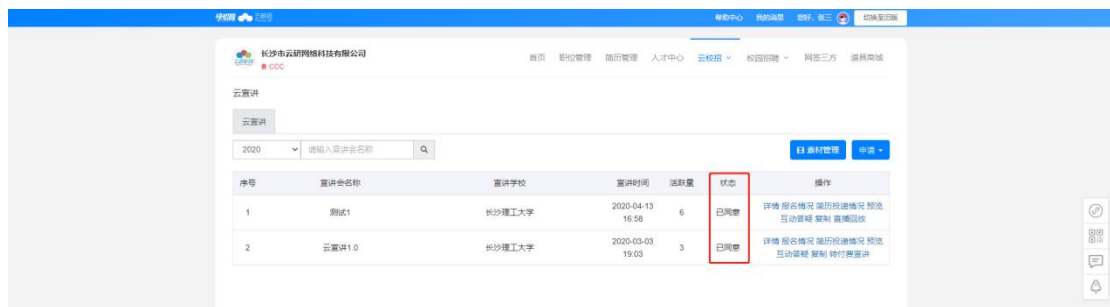
第一步、在【云校招>云宣讲】页点击申请，选择录播宣讲或直播宣讲形式；



第二步、然后选择宣讲高校（已入驻高校）并填写信息提交，待宣讲高校通过审核后展示在高校就业官网/公众号及云就业公众号；

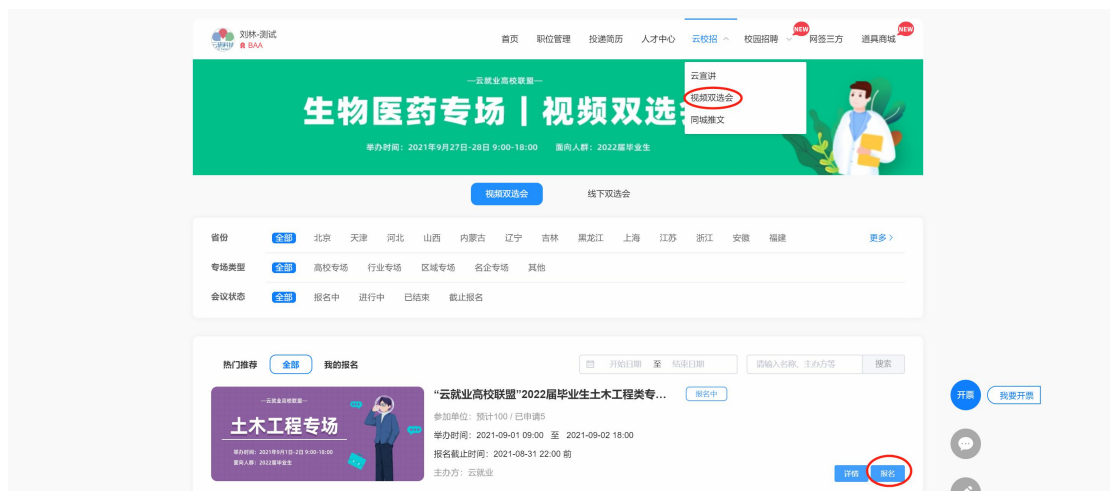


【云校招>云宣讲】列表可查看审核状态；



二、报名视频双选会

第一步、在【云校招>视频双选会】列表或详情页点击“去报名”，选择视频招聘或文字沟通任一种面试方式；



第二步、录入招聘需求、面试官信息、是否开票等信息后，阅读并同

意《视频双选会协议》，然后点击“确认报名并支付”完成支付；



视频双选会 / 视频双选会报名-支付

我承诺: ☒ 视频招聘+简历筛选 ☐ 文字沟通+简历筛选

本场视频双选会举办期间到场，并采用以上方式与求职者进行面试互动
① 若不履行承诺：立即冻结账号，删除记录并平台公示，报名费退（首次：3天内不可报名；第二次：7天内不可报名；第三次：30天内不可报名）

招聘需求:

职位名称	需求专业	学历要求	薪资待遇	招聘人数	操作
功能测试职位	哲学类、哲学、逻辑...	本科及以上	2K-4K/月	1	<input type="button" value="招聘"/>

面试官信息:

姓名	联系方式	性别	职位	一句话介绍	操作
测试	15574991669	男	测试		<input type="button" value="招聘"/>

申请说明: 如有其它事项要求，请在此进行具体填写相关说明

是否开票: ☐ 开普通电子发票 ☒ 不开发票
☐ 我同意《视频双选会协议》

第三步、目前仅支持微信支付或快点支付，若快点余额不足可充值后再支付。



1. 支付前请确认报名费无误!!!
2. 当前剩余优惠: ¥66.69

【云校招>视频双选会>我的报名】可查看我报名的视频双选会及审核状态。



三、视频双选会面试邀约

方式一、【云校招>视频双选会】列表或详情页点击求职者大厅进入求职者大厅，选择合适的求职者点击“邀请面试”；




方式二、【云校招>视频双选会>我的报名】点击面试间进入面试间，点击左下角”从人才大厅邀请”跳转至求职者大厅，选择合适的求职者点击“邀请面试”；



方式三、【云校招>视频双选会>我的报名】点击面试间进入面试间，点击左下角”从简历管理邀请”，弹框显示全部有意向的简历，点击“邀请面试”；



求职者收到面试邀请提醒，接受邀请后该求职者将在面试间排队；



四、视频双选会参与过程

①选择视频双选会报名→②高校审批，同意入驻→③进入面试间→④测试视频设备→⑤求职者选择公司申请视频面试→⑥收到来自求职者的视频面试申请，接受申请→⑦求职者进入面试间排队→⑧点击开始面试→⑨面试结束对求职者进行评价

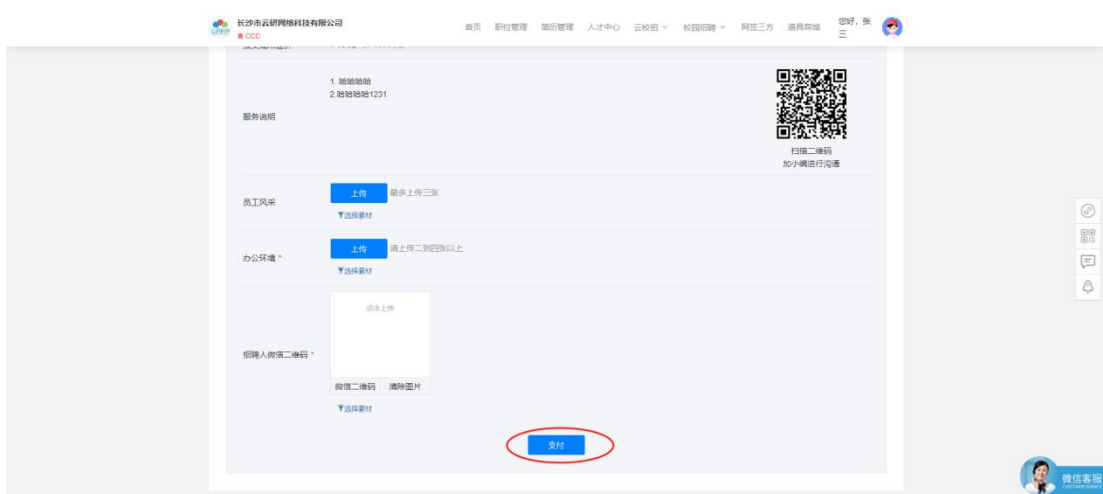
五、申请/发布同城推文

第一步、入驻城市，即在【云校招>同城推文>城市招聘】页面点击关注需要推广招聘信息的城市；





第二步、选择入驻城市申请推文，填写推文相关信息并完成支付；



【云校招>同城推文>推文列表】可查看推送状态；



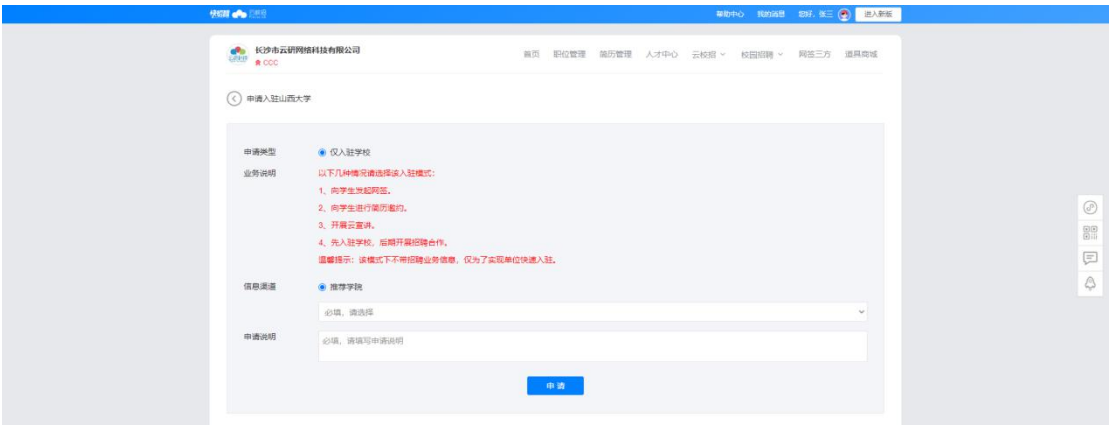
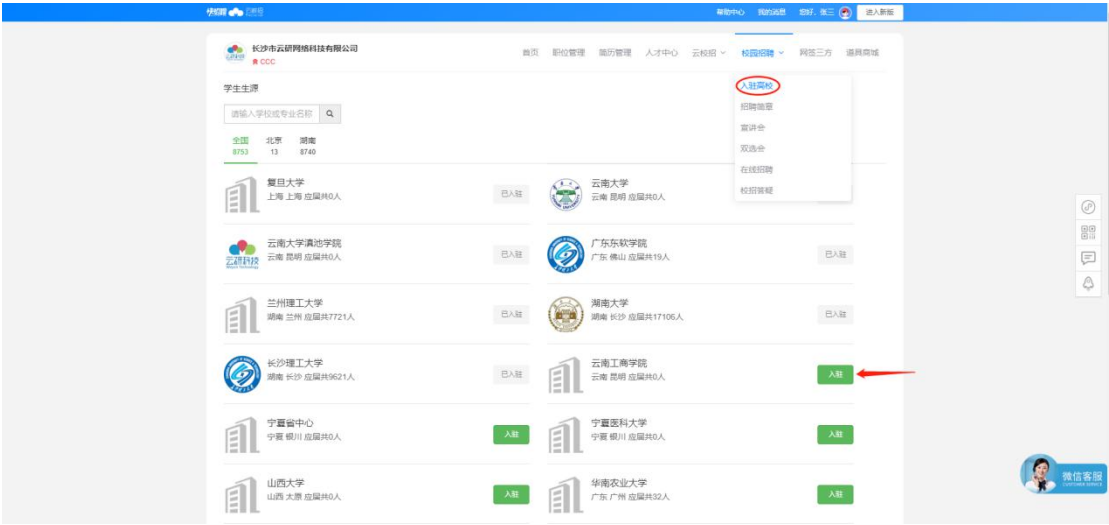
校园招聘

一、入驻高校

尚未入驻的学校请点击“入驻学校”，选择相应学校并点击“入驻”。

（已入驻相应学校则可直接在“宣讲会”、“双选会”、“云宣讲”

模块中进行操作)



二、申请宣讲会

在【校园招聘>宣讲会】申请宣讲会，填写信息并提交后，学校将会在三个工作日内进行审核并进行电话联系确定您的宣讲会场地以及时间，审核结果将会在微信公众号上以及 PC 端进行推送通知，请注意！



长沙云研网络科技有限公司

职位管理 简历管理 人才中心 校园招聘 网络三方 道具商城

宣讲会

选择学校

宣讲会标题默认为公司名，如无特殊情况请勿改动

选择职位 新增职位

职位名称	需求专业	学历要求	薪资待遇	招聘人数	操作
<p>面试时间</p> <p>宣讲会时间（请填写具体日期与时间段，另外添加2个时间段备选），宣讲会要求（教室大小、多媒体需求等）</p> <p>申请说明</p> <p>宣讲人数</p> <p>带队领导 <input type="radio"/> 校友 <input checked="" type="radio"/> 不是校友</p> <p>带队领导姓名 没有请填写“无”</p> <p>带队领导职务 没有请填写“无”</p> <p>宣讲现场对接人 张三</p> <p>对接人电话 12345678911</p> <p>申请</p>					

三、申请入驻/报名双选会

在【校园招聘>双选会】选择双选会“申请入驻”或“报名”，填写信息并提交后，学校将会在三个工作日内进行审核，审核结果将会在微信公众号以及PC端上进行推送通知，请注意！

校园招聘 网络三方 道具商城

电气工程专场 | 视频双选会

举办时间：2021年9月9日-10日 9:00-18:00 意向人群：2022届毕业生

视频双选会 线下双选会

省份 全部 北京 天津 河北 山西 内蒙古 辽宁 吉林 黑龙江 上海 江苏 浙江 安徽 福建 更多

院校类型 全部 专科院校 本科院校

会议状态 全部 报名中 进行中 已结束 截止报名

热门推荐 全部 我的报名

【线下招聘会】2022届广东省高校毕业生专场校园招聘招聘会5 报名中

地区/主办方：广州 广州市博人力资源服务有限公司 广州睿才企业管理咨询有限公司

举办时间：2021-10-30 09:30 至 2021-10-30 15:00

报名截止时间：2021-10-17 18:00 前

【线下招聘会】2022届广东省高校毕业生专场校园招聘招聘会4 报名中

地区/主办方：广州 广州市博人力资源服务有限公司 广州睿才企业管理咨询有限公司

举办时间：2021-10-16 09:30 至 2021-10-16 15:00

报名截止时间：2021-10-13 18:00 前

详细 报名

四、申请在线招聘

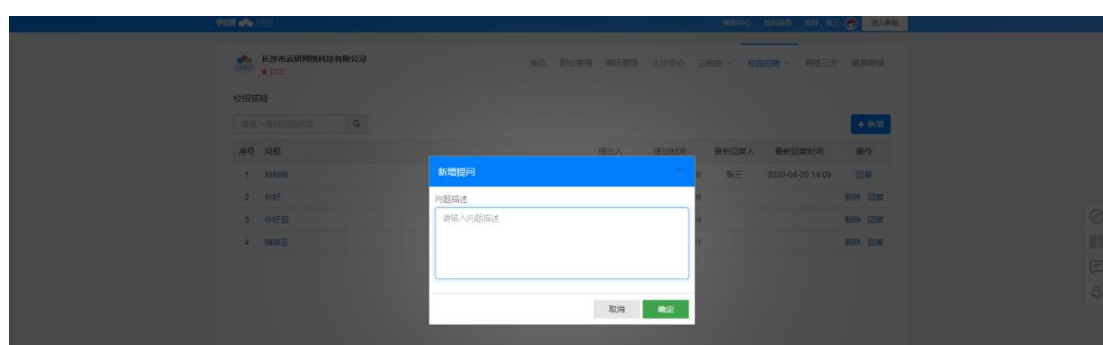
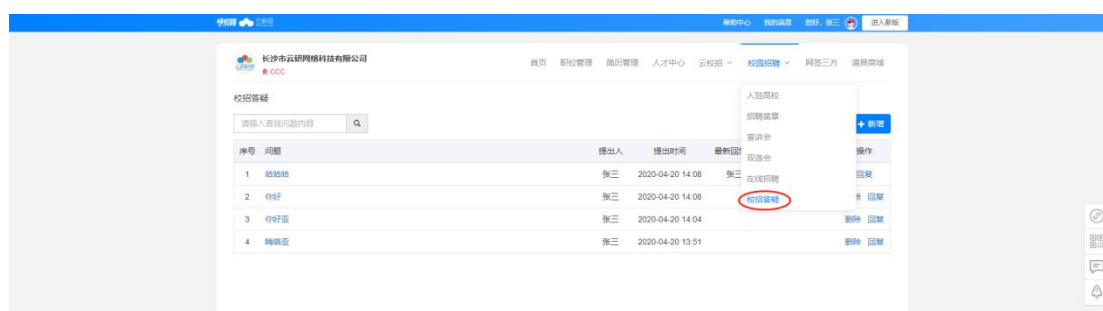
尚未入驻的学校请点击“入驻学校”，选择相应学校并点击“入驻”。

（已入驻相应学校则可直接在“在线招聘”模块中进行操作，可在该模块新增“招聘简章”）

填写完成后点击“发布”，学校将会在两个工作日内进行审核，审核结果将会在微信公众号以及 PC 端上进行推送通知，请注意！

五、校招答疑操作

在【校园招聘>校招答疑】页可对咨询企业问题的学生进行回复。并且可以点击“新增”，对大部分学生的疑问以及一些细节问题统一进行详细说明并发布。

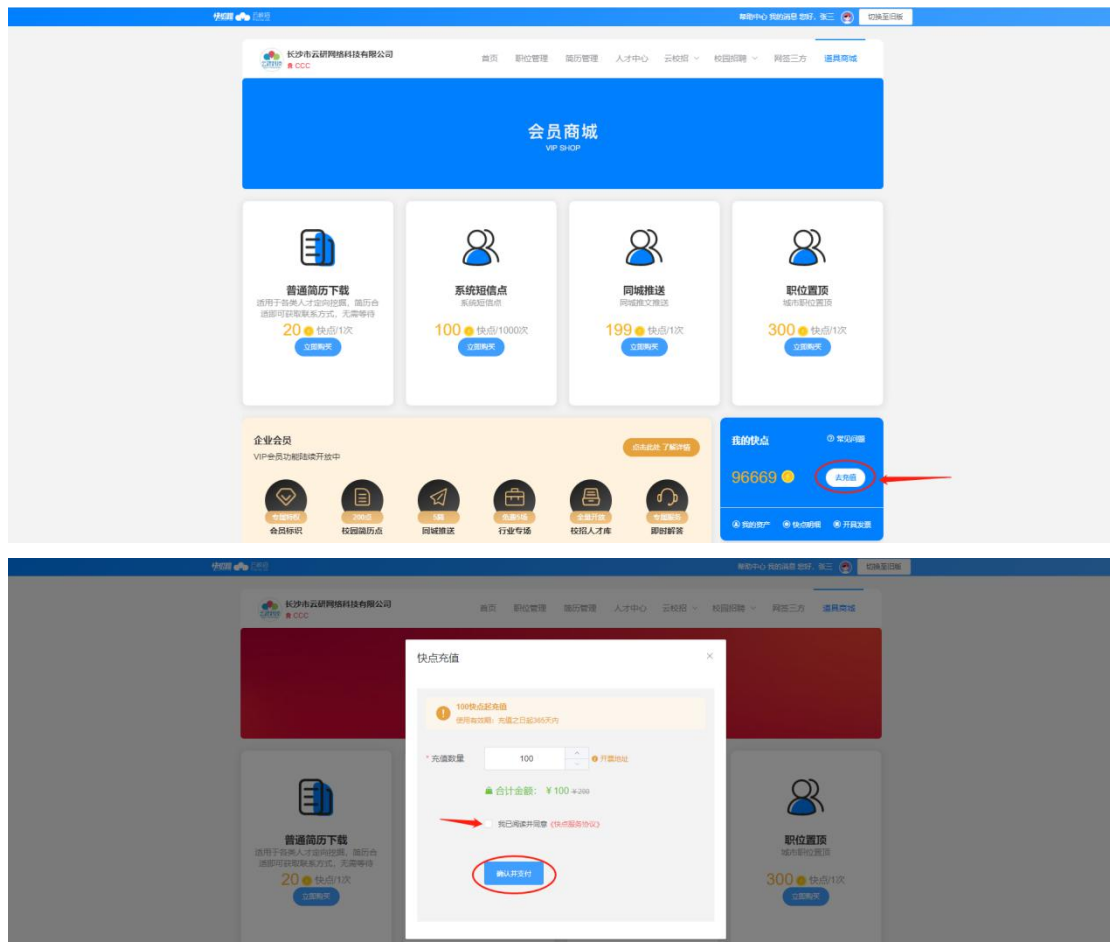


学生咨询企业的相关问题在微信公众号“云校招企业服务平台”会有推送通知，可直接在手机进行回复。

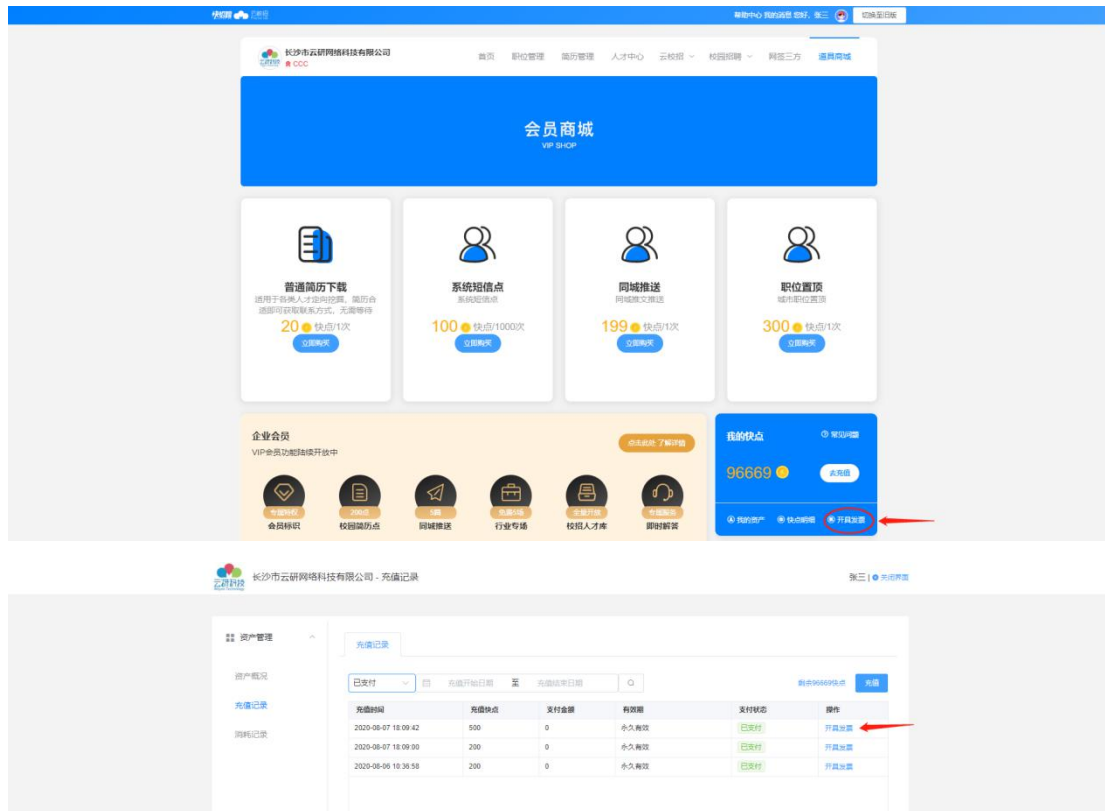
道具商城

一、充值快点

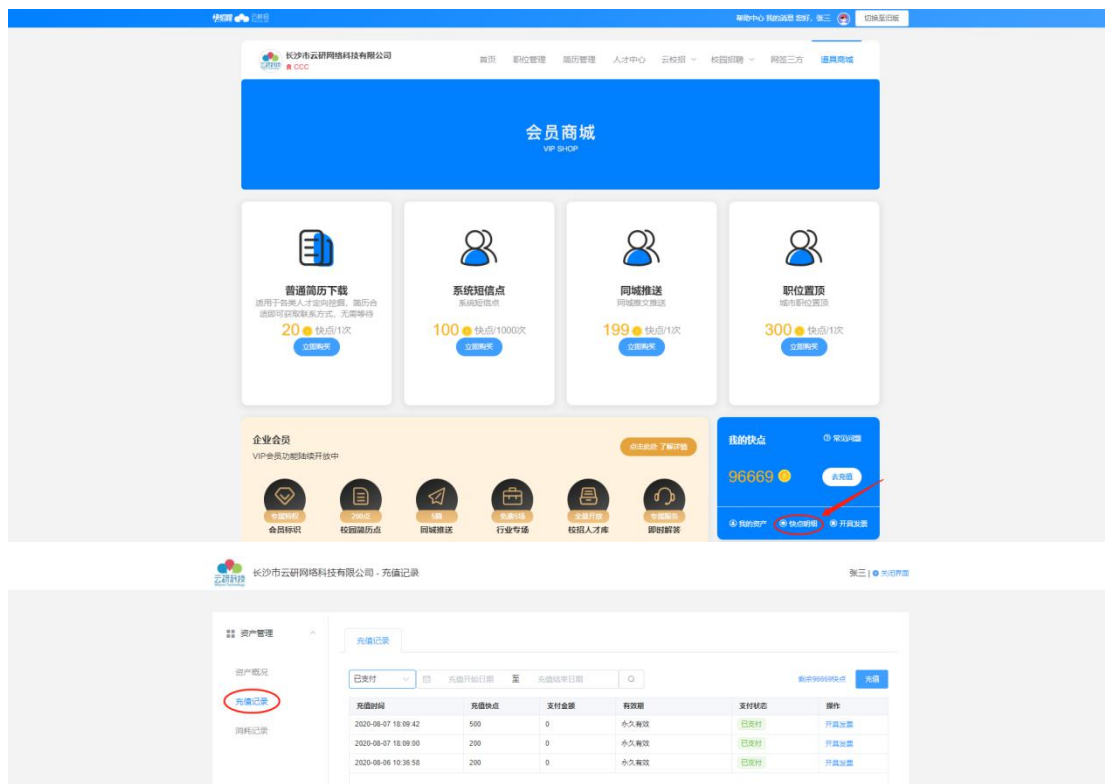
在【道具商场】页点击“去充值”，输入要充值的快点数，阅读并同意《快点服务协议》点击“确认并支付”完成支付（目前仅支持微信支付）；




支付完成后在【道具商场>开具发票】页开具发票；



可在【道具商场>快点明细】页查看充值记录和消耗记录；





长沙市云研网络科技有限公司 - 消费记录

张三 | 浏览网页


资产消费						
<div> <div>全部</div> <div>消费开始日期 至 消费结束日期</div> <div>刷新96666点券</div> <div>充值</div> </div>						
业务名称	使用人	联系方式	消费时间	数量	消费内容	
普通简历下载	张三	12345678911	2020-07-16 10:31	1	普通简历下载(300点券)	
普通简历下载	张三	12345678911	2020-07-16 10:32	1	普通简历下载(300点券)	
普通简历下载	张三	12345678911	2020-08-06 13:48	1	普通简历下载(200点券)	
职位置顶	张三	12345678911	2020-08-10 14:18	3	职位置顶(900点券)	
职位置顶	张三	12345678911	2020-08-10 14:26	9	职位置顶(2700点券)	
职位置顶	张三	12345678911	2020-08-10 14:31	2	职位置顶(600点券)	
普通简历下载	张三	12345678911	2020-08-11 10:45	1	普通简历下载(300点券)	

二、购买道具包

在【道具商场】页选择购买道具包，目前共有 4 种道具包可供购买；


长沙市云研网络科技有限公司


[首页](#)
[职位管理](#)
[简历管理](#)
[人才中心](#)
[云校园](#)
[校园招聘](#)
[网络三方](#)
[道具商城](#)



普通简历下载
适用于向用人单位投递简历，简历内容可被招聘单位看到，无需等待

20 点券/1次


[立即购买](#)



系统短信推送
系统短信推送

100 点券/1000次


[立即购买](#)



同城推送
同城推荐文章推送

199 点券/1次

[立即购买](#)



职位置顶
城市职位置顶

300 点券/1次


[立即购买](#)

企业会员
VIP会员定制持续开发中


[点此前往了解详情](#)

我的优点
96666 点券


[充值](#)




会员特权




校园招聘




同城推送



行业专场



校园招聘

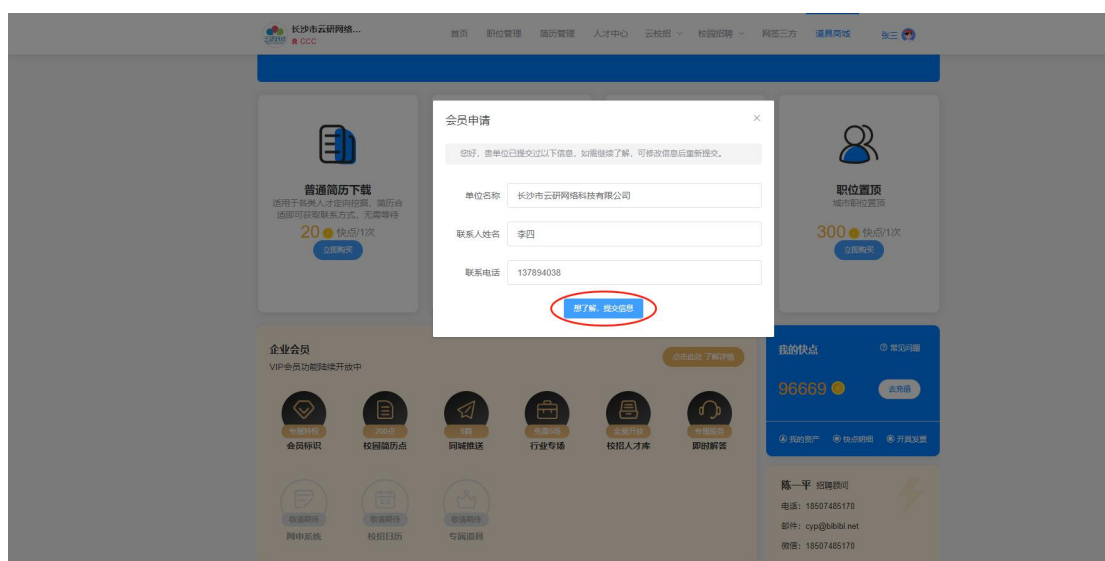
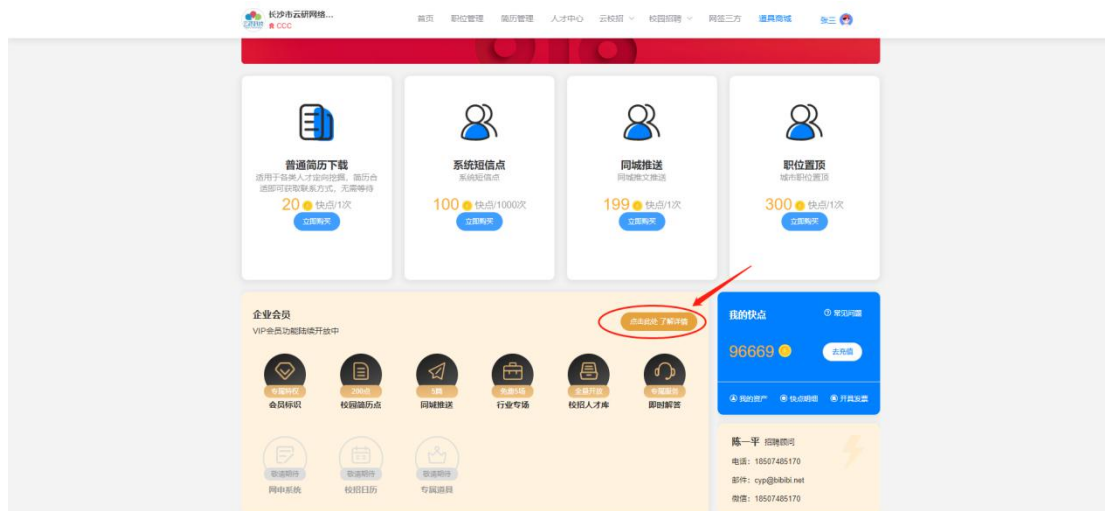


即时面试

三、开通/升级会员

还不是会员，想开通会员的情况：

在【道具商场】页点击“[点击此处 了解详情](#)”，提交企业信息，1 个工作日内左右将会有专属顾问电话来访。

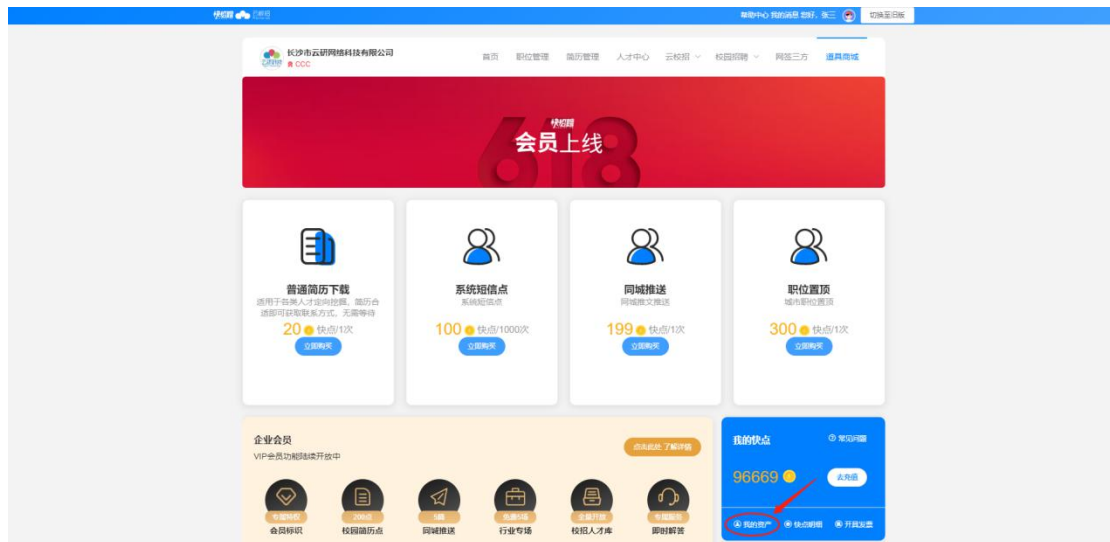


已是会员，目前套餐不能满足业务需求，想升级会员的情况：在【道具商场】页点击“升级会员”，提交企业信息，1 个工作日内将会有专属顾问电话来访。

配图

四、我的权益

在【右上角头像>我的资产】或【道具商城>我的权益】页可查看我的道具，如已开通会员，可查看已开通会员类型的套餐内容，VIP 套餐或 SVIP 套餐。还可查看购买的道具数量和使用情况。



五、使用记录

在【右上角头像>我的权益>使用记录】页可查看道具使用者、使用类型、使用时间等；

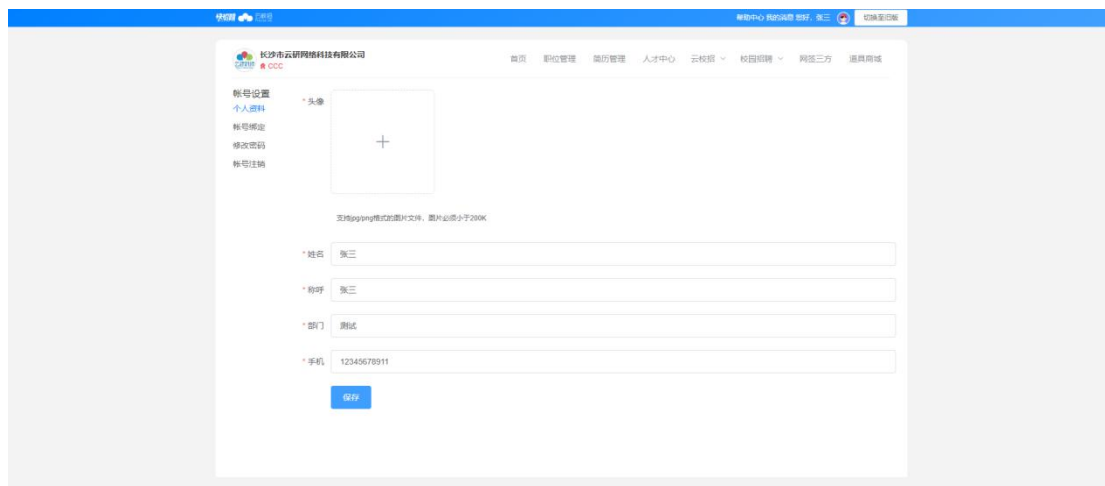


账号设置

一、修改个人资料

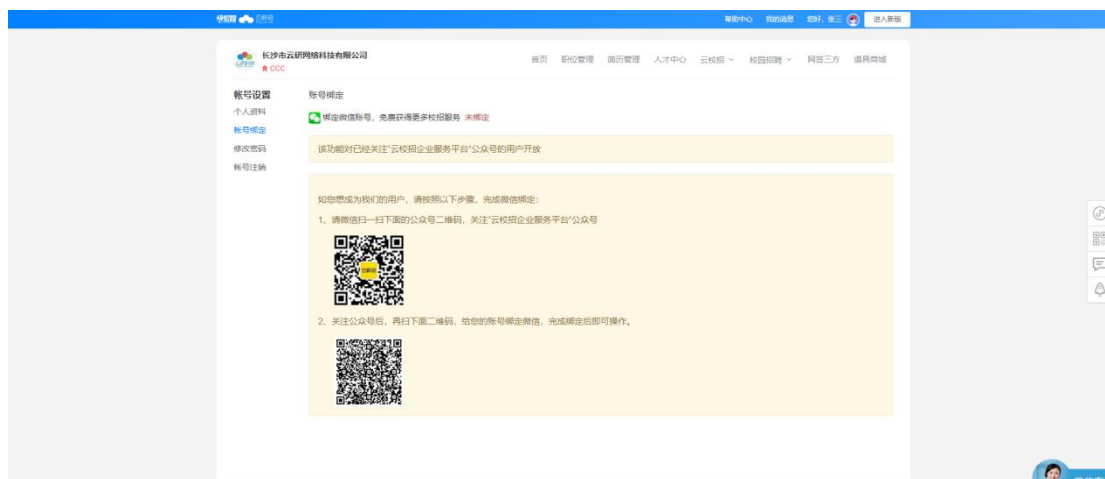
在【右上角头像>账号设置>个人资料】页可修改头像、姓名、昵称、部门四个信息，对求职者不展示姓名，仅展示昵称；



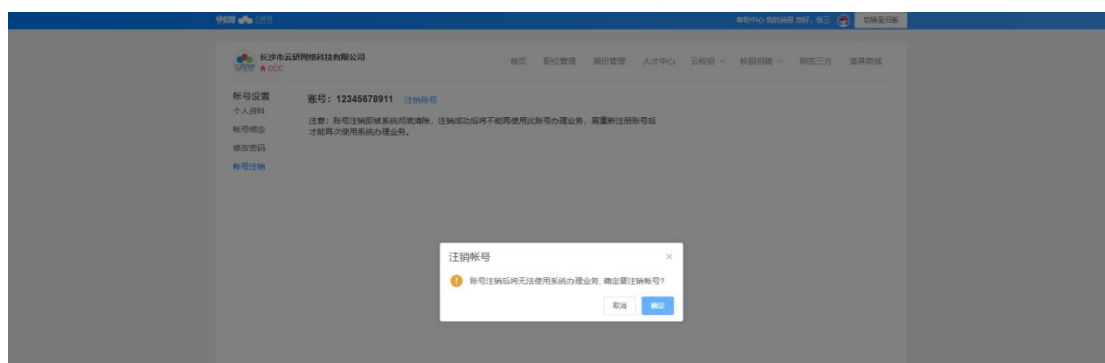
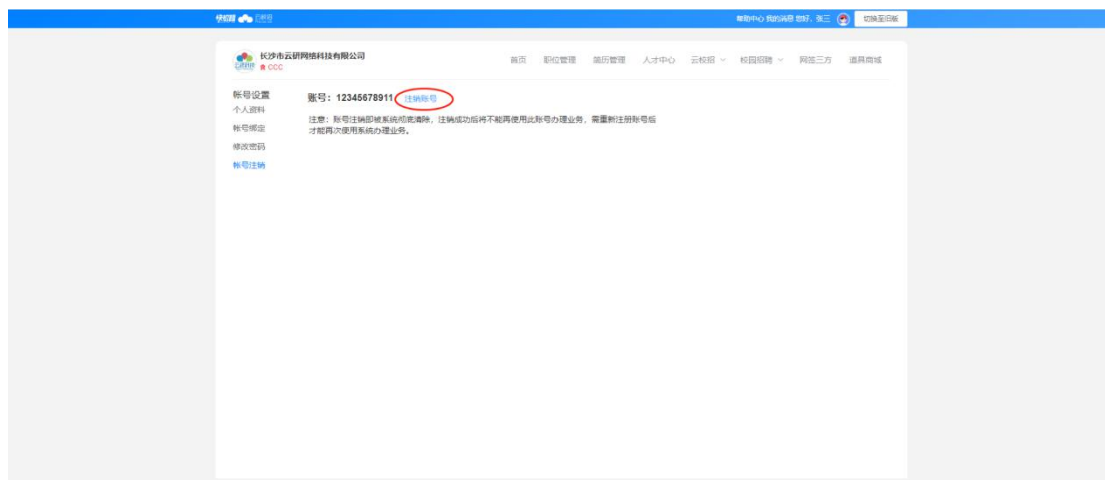


二、账号绑定/注销

在【右上角头像>账号设置>账号绑定】页可解绑微信，但账号需绑定申请账号手机号的微信，便于企业接收审核等相关通知信息；

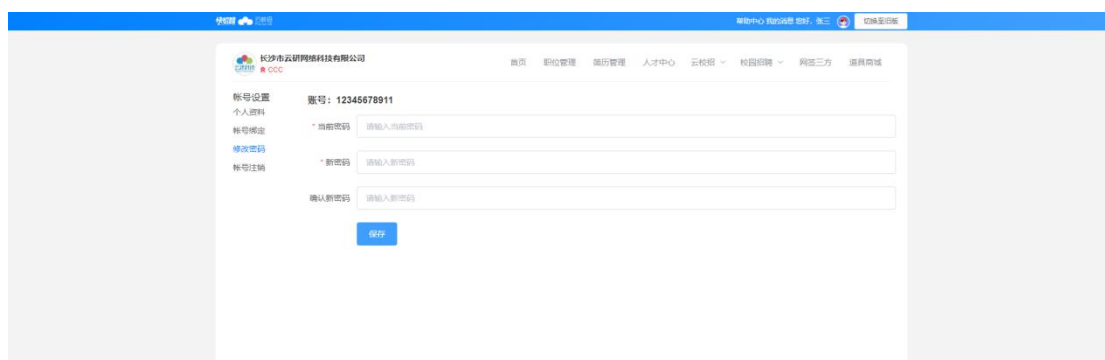


在【右上角头像>账号设置>账号注销】页注销账号，账号注销后将无法使用系统办理业务；



三、修改密码

在【右上角头像>账号设置>修改密码】页输入旧密码和新密码进修密码修改；



公司设置

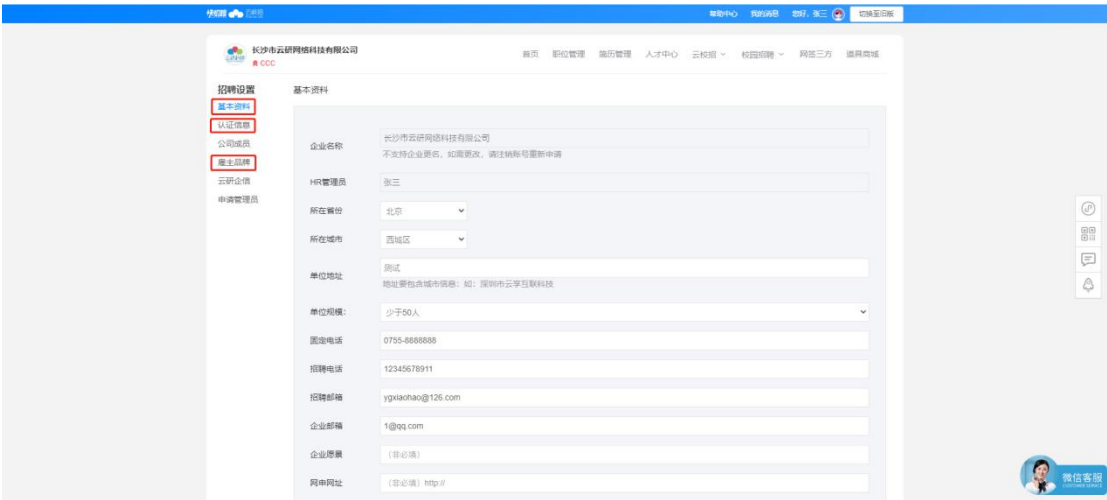
一、修改企业资料

点击【右上角头像>公司设置】，可对企业的基本资料/认证信息/雇

主品牌进行修改。修改内容后点击最下方保存即可；

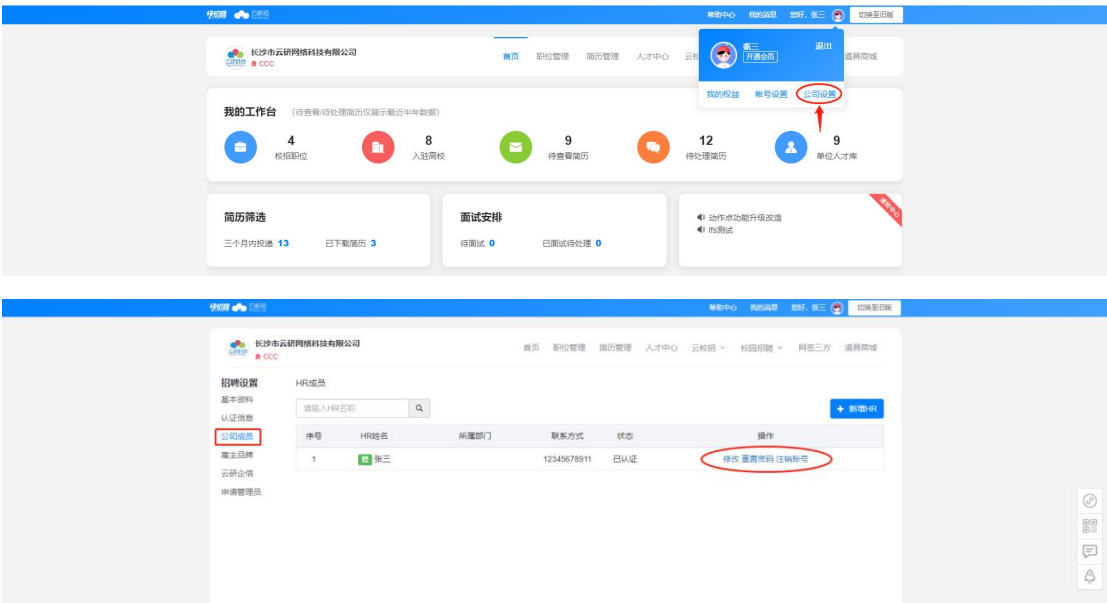


认证信息修改后需重新发起认证，一个工作日审核完毕。



二、管理公司成员

点击【右上角头像>公司设置】，然后点击左侧菜单【公司成员】，可进行成员的管理和设置。新增 HR、修改、重置密码、注销账户。



三、申请成为管理员

在【右上角头像>招聘设置>申请管理员】载管理员授权书后填写完成并盖好公章，拍照上传授权书后点击”申请成为管理员”，平台 1～3 个工作日内将会审核完成。

